

ПРОТОКОЛ №1
результатов итогового мониторинга обучающихся объединений МБУДО «МУК,
проходивший с 22-25 мая 2023 г

	Наименование объединения	Ф.И.О. педагога	Кол-во обуч-ся	Средний балл	уровень			
					продвинутый	базовый	стартовый	нулевой
<i>Техническая направленность</i>								
1.	Авиация и космонавтика	Божедомов Г.А.	16	2,7	10	6	0	0
2.	Автоконструирование 1-2 гр	Горячкин Е.В.	16	2,8	13	2	1	0
3.	Автолюбители	Усов В.К.	16	2,6	10	6	0	0
4.	Компьютер и Я	Домашенко Н.С.	12	2,8	12	0	0	0
5.	Мастерская компьютерной графики 1	Манвелян И.Л.	11	2,6	11	0	0	0
6.	Мастерская компьютерной графики 2		9	2,7	9	0	0	0
7.	Моделирование автотранспортной техники	Аксенов А.П.	15	2,7	10	5	0	0
8.	Моделист-конструктор	Ведерников С.А.	26	2,2	6	16	4	0
9.	Основы робототехники	Зайцев Е.А.	12	2,4	5	6	1	0
10.	Модистка- 1 гр	Лырщикова Н.И.	6	2,2	0	6	0	0
	Модистка – 2 гр		7	2,6	3	4	0	0
11.	НТМ – 1 гр	Захарова Т.Г.	12	3	12	0	0	0
12.	НТМ – 2 гр	Захарова Т.Г.	12	2,9	10	2	0	0
13.	Основы мультипликации	Чалимова Е.В.	9	2,3	4	3	2	0
14.	Юный дизайнер- 1	Чалимова Е.В.	11	1,4	2	0	8	1
15.	Программируем играя	Чалимова Е.В.	12	2,4	7	1	4	0
16.	Радиоэлектроника и Электронная техника	Рыбьяков А.В.	13	2,5	6	5	2	0
17.	Стендовое моделирование 1,2,3 гр	Барнев Д.С.	18	2,1	1	11	6	0
18.	Техническое и художественное моделирование	Набоков С.В.	14	2,6	8	5	1	0

19.	Юный конструктор	Кондрашин С.В.	5	2,8	3	2	0	0
20.	Юный конструктор	Олифиренко А.Н.	5	2,9	5	0	0	0
21.	Робототехника: мир будущего	Шукалович А.В.	14	2,6	9	4	1	0
22.	Робототехника: мир будущего 2,0	Шукалович А.В.	4	2,7	3	1	0	0
23.	Автомобиль моей мечты 1 и 2 гр	Смирнов Р.П.	13	2,6	9	4	0	0
ИТОГО:			288	61,1 = 2,5	168	89	30	1



Результаты сводного итогового мониторинга по направленностям



Наименование направленности	Количество обучающихся	Средний балл результатов диагностики итогового мониторинга по направленностям (май, 2023)	Количество обучающихся по уровням			
			Продвинутый уровень	Базовый уровень	Стартовый уровень	Нулевой уровень
Социально- гуманитарная направленность	14	3	14	0	0	0
Художественная направленность	376	2,8	303	69	4	0
Техническая направленность	288	2,5	168	89	30	1
Естественнонаучная направленность	395	2,7	200	164	31	0
Итого:	1073	2,7 балла	685	322	65	1

Всего в мониторинге приняло участие 1073 обучающихся.

Уровень сформированности компетенций у большинства обучающихся по дополнительным общеразвивающим программам разной направленности составляет **2,7 балла**, что соответствует **продвинутому уровню** – это тот оптимальный результат, который закладывается в ожидаемые результаты программы.

Члены комиссии:

Захарова Т.Г. 
Скупова И.А. 

Манвелян И.Л. 
Куликова Т.С. 

Директор МБУДО «Межшкольный учебный комбинат»



 Н.П. Черняева