

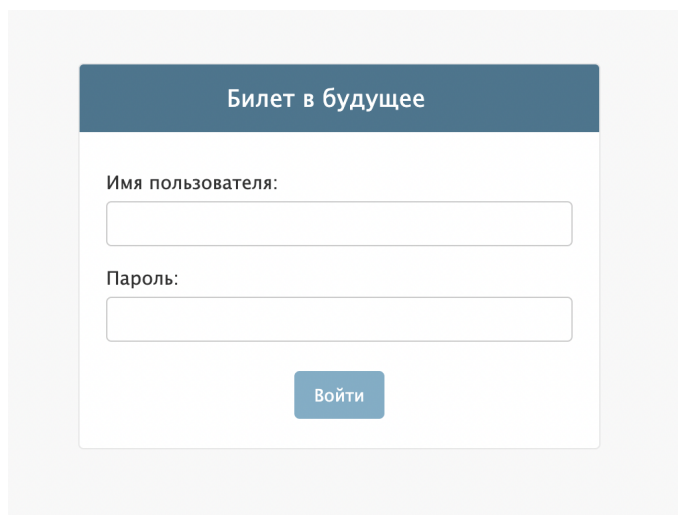
Инструкция администратора школы по работе с личным кабинетом

Получение доступа к ЛК (логин/пароль)

Личный Кабинет администратора школы размещается по ссылке:
<https://bvbinfo.ru/admin/>

1. Перейдите по ссылке <https://bvbinfo.ru/admin/>
2. Введите логин и пароль в форму авторизации.

Ваш персональный логин и пароль был отправлен вам на почту Региональным оператором.



The image shows a login form titled "Билет в будущее" (Ticket for the Future). The form is contained within a white box with a dark blue header. It features two input fields: "Имя пользователя:" (Username) and "Пароль:" (Password). Below the password field is a blue button labeled "Войти" (Login).

Функциональные блоки Личного кабинета

После авторизации вы попадаете в основной раздел Личного кабинета, который включает в себя блоки:

Администрирование сайта

| МЕРОПРИЯТИЯ | |
|-----------------------|-----------------------------|
| Анкеты | Просмотреть |
| Мероприятия | Просмотреть |
| Посещения мероприятий | Просмотреть |
| Уроки | Просмотреть |

| ОТЧЕТЫ | |
|--------|--------------------------------------------------------|
| Отчеты | + Добавить Просмотреть |

| ПОЛЬЗОВАТЕЛИ | |
|--------------|-----------------------------|
| Группы | Просмотреть |
| Классы | Просмотреть |
| Ученики | Просмотреть |
| Учителя | Просмотреть |

ПОСЛЕДНИЕ ДЕЙСТВИЯ

Мои действия

Недоступно

1. Мероприятия

В данном блоке вы можете просматривать:

- Заполненные анкеты учеников;
- Списки мероприятий;
- Посещения мероприятий;
- Списки профориентационных уроков.

2. Отчеты

В этом блоке вы можете формировать отчеты по своему муниципалитету.

3. Пользователи

Данный раздел предназначен для просмотра пользователей в вашем муниципалитете и работы с такими сущностями как педагоги, ученики и группы.

Мероприятия

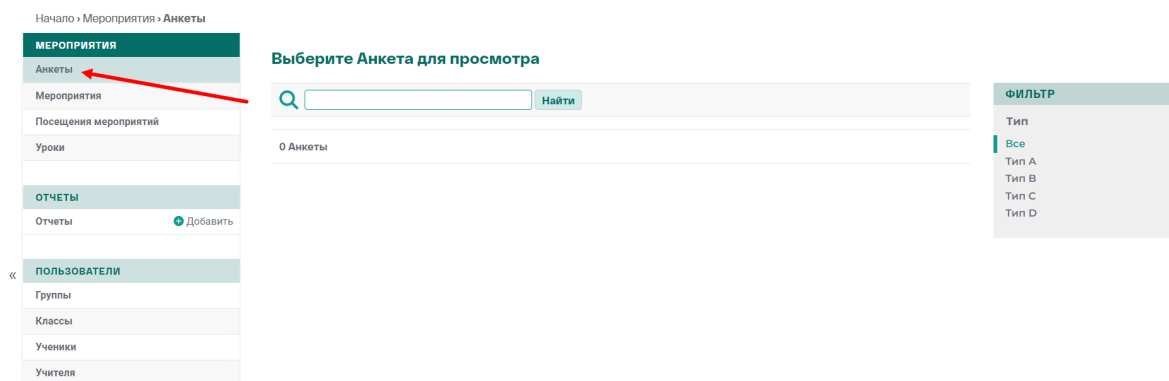
Раздел мероприятия имеет следующие блоки с конкретными возможностями по вашему муниципалитету:

- **Анкеты** - вы можете просматривать заполненные анкеты учениками;
- **Мероприятия** - можно просматривать заведенные мероприятия площадкой;
- **Посещения мероприятий** - вы можете просматривать посещения учеником мероприятия.
- **Уроки** - просмотр уже существующих профориентационных уроков.

Анкеты

Раздел Анкеты

Для перехода в раздел “Анкет” в приложении “Мероприятий” кликнуть на название раздела “Анкеты”. Откроется список существующих анкет учеников по профориентационным урокам, мероприятиям.



На странице отражен фильтр по Типам анкет. Тип анкеты зависит от формата мероприятия:

- Тип А - формат мероприятия Федеральная проба, Региональная проба;
- Тип В - формат мероприятия Выставка +1
- Тип С - формат мероприятия Выставка +3
- Тип D - формат мероприятия Фестиваль

Просмотре анкет

1. Для перехода на анкету ученика необходимо кликнуть на название мероприятия:

Выберите Анкета для просмотра

🔍 [Найти](#)

| МЕРОПРИЯТИЕ | УЧЕНИК | ДАТА МЕРОПРИЯТИЯ | АДРЕС МЕРОПРИЯТИЯ | ТИП |
|------------------------------------|-------------------|--------------------|-------------------|-------|
| Профориентационный урок 6-7 классы | Гетта К. Г. | 5 октября 2021 г. | - | Тип А |
| Профориентационный урок 8-9 классы | Редкозубова А. В. | 8 октября 2021 г. | - | Тип А |
| Профориентационный урок 8-9 классы | Труханова В. А. | 11 октября 2021 г. | - | Тип А |
| Профориентационный урок 8-9 классы | Третьякова Е. И. | 11 октября 2021 г. | - | Тип А |
| Профориентационный урок 8-9 классы | Потебенько М. А. | 11 октября 2021 г. | - | Тип А |
| Профориентационный урок 8-9 классы | Полищук М. Ю. | 11 октября 2021 г. | - | Тип А |
| Профориентационный урок 8-9 классы | Парфенова В. Д. | 11 октября 2021 г. | - | Тип А |
| Профориентационный урок 8-9 классы | Морозова У. А. | 11 октября 2021 г. | - | Тип А |
| Профориентационный урок 8-9 классы | Лопатина Д. А. | 11 октября 2021 г. | - | Тип А |
| Профориентационный урок 8-9 классы | Жигалкин К. Г. | 11 октября 2021 г. | - | Тип А |
| Профориентационный урок 8-9 классы | Недвецкий И. А. | 11 октября 2021 г. | - | Тип А |
| Профориентационный урок 8-9 классы | Давликаев Х. Х. | 11 октября 2021 г. | - | Тип А |
| Профориентационный урок 8-9 классы | Гарбуза А. С. | 11 октября 2021 г. | - | Тип А |

ФИЛЬТР

Тип

- Все
- Тип А
- Тип В
- Тип С
- Тип D

2. Откроется страница с заполненными полями по анкетированию:

Просмотреть Анкета ИСТОРИЯ

Профориентационный урок 6-7 классы: Гетта К. Г.

Тип:

Я посетил(а) это мероприятие

Понравилось ли тебе мероприятие?

Будешь ли ты рекомендовать посещение этого мероприятия?

[Закреть](#)

3. Для перехода в раздел “Анкеты” необходимо кликнуть на кнопку “Закреть” в правом нижнем углу.

Мероприятия

Раздел “Мероприятия”

Для перехода в раздел “Мероприятий” в приложении “Мероприятий” кликнуть на название раздела “Мероприятия”. Откроется список

существующими мероприятиями данного муниципалитета.

Выберите Мероприятие для просмотра

| НАЗВАНИЕ | ДАТА | ФОРМАТ | ВРЕМЯ НАЧАЛА | ВРЕМЯ КОНЦА | ПРОШЛО | КОЛИЧЕСТВО УЧАСТНИКОВ | ОСТАЛОС |
|-----------------------------|--------------------|--------------------|--------------|-------------|--------|-----------------------|---------|
| Мероприятие Тестовые 25 | 27 июня 2022 г. | Проба | 10:00 | 13:00 | + | 25 | 22 |
| Тестовый Выставка+3Проба112 | 20 августа 2022 г. | Выставка + 3 пробы | 10:00 | 11:00 | + | 6 | -30 |
| Тестовый Выставка+Проба112 | 16 октября 2021 г. | Выставка + проба | 10:00 | 11:00 | + | 6 | 6 |
| Тестовый фестиваль112 | 16 октября 2021 г. | Фестиваль | 10:00 | 11:00 | + | 6 | 6 |
| Тестовый фестиваль112 | 16 октября 2021 г. | Фестиваль | 10:00 | 11:00 | + | 6 | 6 |
| Тестовый фестиваль | 16 октября 2021 г. | Фестиваль | 10:00 | 11:00 | + | 6 | 6 |
| Профессиональная проба | 11 декабря 2022 г. | Проба | 13:30 | 16:00 | + | 100 | 82 |

| ФИЛЬТР |
|--------|
| Прошло |
| Все |
| Да |
| Нет |

На странице “Мероприятий” имеется фильтр по прошедшим мероприятиям/ Для сортировки мероприятий по датам над списком мероприятий выведен фильтр по датам. При клике на год, откроется фильтр по месяцам

| НАЗВАНИЕ | ДАТА | ФОРМАТ | ВРЕМЯ НАЧАЛА | ВРЕМЯ КОНЦА | ПРОШЛО | КОЛИЧЕСТВО УЧАСТНИКОВ | ОСТАЛОСЬ МЕСТ | АРХИВ |
|------------------|-------------------|--------|--------------|-------------|--------|-----------------------|---------------|-------|
| 23.11.2021 Аксай | 23 ноября 2021 г. | Проба | 8:00 | 16:00 | + | 87 | 0 | + |
| 22.11.2021 Аксай | 22 ноября 2021 г. | Проба | 8:00 | 16:00 | + | 120 | 0 | + |

При клике на месяц мероприятия откроются даты проведения мероприятия

| НАЗВАНИЕ | ДАТА | ФОРМАТ | ВРЕМЯ НАЧАЛА | ВРЕМЯ КОНЦА | ПРОШЛО | КОЛИЧЕСТВО УЧАСТНИКОВ | ОСТАЛОСЬ МЕСТ | АРХИВ |
|------------------|-------------------|--------|--------------|-------------|--------|-----------------------|---------------|-------|
| 23.11.2021 Аксай | 23 ноября 2021 г. | Проба | 8:00 | 16:00 | + | 87 | 0 | + |
| 22.11.2021 Аксай | 22 ноября 2021 г. | Проба | 8:00 | 16:00 | + | 120 | 0 | + |

Просмотр мероприятий

1. Для просмотра информации по отдельному мероприятию необходимо кликнуть на название Мероприятия:

Выберите Мероприятие для просмотра

🔍 Найти

| 2021 | 2022 | НАЗВАНИЕ | ДАТА | ФОРМАТ | ВРЕМЯ НАЧАЛА | ВРЕМЯ КОНЦА | ПРОШЛО | КОЛИЧЕСТВО УЧАСТНИКОВ | ОСТАЛОСЬ МЕСТ | АРХИВ |
|------|------------|-------------------|-------------------|--------|--------------|-------------|--------|-----------------------|---------------|-------|
| 1 | | | 4 июля 2022 г. | Проба | - | - | ✖ | ∞ | ∞ | ✖ |
| | 18.04.2022 | Проба Проба ЦП | 18 апреля 2022 г. | Проба | 8:00 | 12:40 | + | 135 | 0 | ✖ |
| | 23.11.2021 | Аксай | 23 ноября 2021 г. | Проба | 8:00 | 16:00 | + | 87 | 0 | ✖ |
| | 22.11.2021 | Аксай | 22 ноября 2021 г. | Проба | 8:00 | 16:00 | + | 120 | 0 | ✖ |

4 Мероприятия

ФИЛЬТР
Прошло
Все
Да
Нет
Архив
Все
Да
Нет

2. Откроется страница с информацией по конкретному мероприятию

Просмотреть Мероприятие

18.04.2022 Проба Проба ЦП ОТЧЕТ ИСТОРИЯ

Формат: Проба

Название: 18.04.2022 Проба Проба ЦП

Дата: 18 апреля 2022 г.

Тип: Офлайн

Площадка: -

Описание: <p>Проба "Ознакомительный" уровень</p>

Картинка: [форматы.jpg.png](#)

Адрес: площадка школы

Контактное лицо от площадки: Координатор Асташова Мария Сергеевна

Телефон контактного лица: 88635054541

3. При клике на кнопку “Отчет” автоматически формируется отчет по посещению данного мероприятия и скачивается в формате excel.

4. При скролле страницы с информацией о мероприятии снизу в правом углу отобразится кнопка “Заккрыть” для перехода в общий список мероприятий

| | | | |
|-------------------------|-------|----|---|
| Timeslot object (92775) | 8:05 | 15 | - |
| Timeslot object (92776) | 8:10 | 15 | - |
| Timeslot object (92777) | 9:30 | 15 | - |
| Timeslot object (92778) | 9:35 | 15 | - |
| Timeslot object (92779) | 9:40 | 15 | - |
| Timeslot object (92780) | 11:00 | 15 | - |
| Timeslot object (92781) | 11:05 | 15 | - |
| Timeslot object (92782) | 11:10 | 15 | - |

ВЛОЖЕНИЯ

файл

Заккрыть

Посещения мероприятий

Раздел “Посещения мероприятий”

Для перехода в раздел “Посещения мероприятий” в приложении “Мероприятий” кликнуть на название раздела “Посещения мероприятий”. Откроется список с списками учеников, посетивших различные мероприятия.

| Ученик | Мероприятие | Дата мероприятия | Педагог-навигатор | Присутствовал |
|------------------------------------------------|------------------------------------|--------------------|-------------------|---------------|
| <input type="checkbox"/> Бабаров Н. И. | Профориентационный урок 6-7 классы | 1 октября 2021 г. | Астахова М. С. | + |
| <input type="checkbox"/> Абдуразакова А. М. | Профориентационный урок 8-9 классы | 11 октября 2021 г. | Астахова М. С. | + |
| <input type="checkbox"/> Ахмедзянова А. Р. | Профориентационный урок 8-9 классы | 11 октября 2021 г. | Астахова М. С. | + |
| <input type="checkbox"/> Бадалов Т. Х. | Профориентационный урок 8-9 классы | 11 октября 2021 г. | Астахова М. С. | + |
| <input type="checkbox"/> Благовестникова А. А. | Профориентационный урок 8-9 классы | 11 октября 2021 г. | Астахова М. С. | + |
| <input type="checkbox"/> Божикова К. А. | Профориентационный урок 8-9 классы | 11 октября 2021 г. | Астахова М. С. | + |
| <input type="checkbox"/> Волкова Е. Ю. | Профориентационный урок 8-9 классы | 11 октября 2021 г. | Астахова М. С. | + |
| <input type="checkbox"/> Вышлое Д. Е. | Профориентационный урок 8-9 классы | 11 октября 2021 г. | Астахова М. С. | + |
| <input type="checkbox"/> Ганбарова Б. А. | Профориентационный урок 8-9 классы | 11 октября 2021 г. | Астахова М. С. | + |
| <input type="checkbox"/> Глебова Д. Р. | Профориентационный урок 8-9 классы | 11 октября 2021 г. | Астахова М. С. | + |

На странице отображены в правой стороне фильтры по формату мероприятий и по присутствию ученика на мероприятии.

Выше списка расположен фильтр по датам (работает по принципу как в [Мероприятиях](#): кликаем на год, открываются месяца; при клике на месяц, открываются конкретные даты).

Просмотр посещения мероприятия

1. Для просмотра посещения учеником в общем списке посещений кликнуть на ФИО ученика:

Выберите Посещение мероприятия для просмотра

| Ученик | Мероприятие | Дата мероприятия | Педагог-навигатор | Присутствовал |
|-------------------------------------------|-------------------------|--------------------|-------------------|---------------|
| <input type="checkbox"/> Студенткий С. С. | Профориентационный урок | 6 сентября 2021 г. | Иванов И. Б. | + |
| <input type="checkbox"/> Студенткий С. С. | Профессиональная проба | 11 декабря 2022 г. | Иванов И. Б. | + |
| <input type="checkbox"/> Ввф В. Ы. | Профессиональная проба | 11 декабря 2022 г. | Иванов И. Б. | + |

- Откроется страница просмотра информации о посещении мероприятия учеником.


Просмотреть Посещение мероприятия

ИСТОРИЯ

Проориентационный урок: Студенткий С. С.

Мероприятие: Проориентационный урок

Ученик: Студенткий С. С.

Присутствовал: 

Анкета: Проориентационный урок: Студенткий С. С.

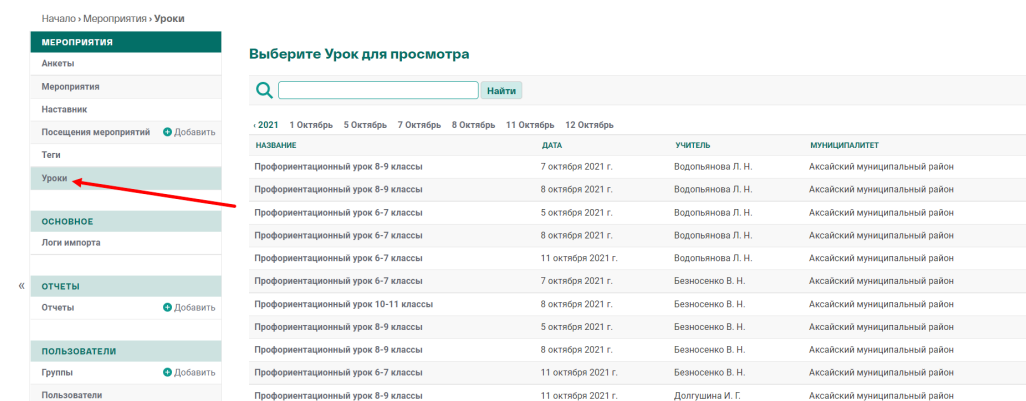
Закреть

- *Мероприятие* - в выпадающем списке выбрать название мероприятия, к которому привязывается посещение;
 - *Ученик* - в дополнительном окне выбрать ученика;
 - *Чек-бокс “Присутствовал”* - проставить посещение мероприятия учеником;
 - *Анкета* - отображается наличие заполненной анкеты после заполнения учеником.
- Для закрытия страницы просмотра посещения кликаем на кнопку “Закреть” и нас перебрасывает на общий список посещений мероприятий.

Уроки


Раздел “Уроки”

Для перехода в раздел “Уроки” в приложении “Мероприятий” кликнуть на название раздела “Уроки”. Откроется список с профориентационными уроками.



Начало > Мероприятия > Уроки


Мероприятия

- Анкеты
- Мероприятия
- Наставник
- Посещения мероприятий  Добавить
- Теги
- Уроки**


ОСНОВНОЕ

- Логи импорта


ОТЧЕТЫ

- Отчеты  Добавить

ПОЛЬЗОВАТЕЛИ

- Группы  Добавить
- Пользователи

Выберите Урок для просмотра

 Найти

2021 1 Октябрь 5 Октябрь 7 Октябрь 8 Октябрь 11 Октябрь 12 Октябрь

| НАЗВАНИЕ | ДАТА | УЧИТЕЛЬ | МУНИЦИПАЛИТЕТ |
|-------------------------------------|--------------------|-------------------|-------------------------------|
| Проориентационный урок 8-9 классы | 7 октября 2021 г. | Водольянова Л. Н. | Аксайский муниципальный район |
| Проориентационный урок 8-9 классы | 8 октября 2021 г. | Водольянова Л. Н. | Аксайский муниципальный район |
| Проориентационный урок 6-7 классы | 5 октября 2021 г. | Водольянова Л. Н. | Аксайский муниципальный район |
| Проориентационный урок 6-7 классы | 8 октября 2021 г. | Водольянова Л. Н. | Аксайский муниципальный район |
| Проориентационный урок 6-7 классы | 11 октября 2021 г. | Водольянова Л. Н. | Аксайский муниципальный район |
| Проориентационный урок 6-7 классы | 7 октября 2021 г. | Безносенко В. Н. | Аксайский муниципальный район |
| Проориентационный урок 10-11 классы | 8 октября 2021 г. | Безносенко В. Н. | Аксайский муниципальный район |
| Проориентационный урок 8-9 классы | 5 октября 2021 г. | Безносенко В. Н. | Аксайский муниципальный район |
| Проориентационный урок 8-9 классы | 8 октября 2021 г. | Безносенко В. Н. | Аксайский муниципальный район |
| Проориентационный урок 6-7 классы | 11 октября 2021 г. | Безносенко В. Н. | Аксайский муниципальный район |
| Проориентационный урок 8-9 классы | 11 октября 2021 г. | Долгушина И. Г. | Аксайский муниципальный район |

На странице присутствует фильтр по датам. В фильтре выводятся даты, когда проводились уроки.

Просмотр урока

1. Для просмотра информации по уроку необходимо кликнуть на название урока

Выберите Урок для просмотра

Q [Найти](#)

2021 1 Октябрь 5 Октябрь 7 Октябрь 8 Октябрь 11 Октябрь 12 Октябрь

| НАЗВАНИЕ | ДАТА | УЧИТЕЛЬ | МУНИЦИПАЛИТЕТ |
|---------------------------------------|--------------------|-------------------|-------------------------------|
| Профориментационный урок 8-9 классы | 7 октября 2021 г. | Водольянова Л. Н. | Аксайский муниципальный район |
| Профориментационный урок 8-9 классы | 8 октября 2021 г. | Водольянова Л. Н. | Аксайский муниципальный район |
| Профориментационный урок 6-7 классы | 5 октября 2021 г. | Водольянова Л. Н. | Аксайский муниципальный район |
| Профориментационный урок 6-7 классы | 8 октября 2021 г. | Водольянова Л. Н. | Аксайский муниципальный район |
| Профориментационный урок 6-7 классы | 11 октября 2021 г. | Водольянова Л. Н. | Аксайский муниципальный район |
| Профориментационный урок 6-7 классы | 7 октября 2021 г. | Безносенко В. Н. | Аксайский муниципальный район |
| Профориментационный урок 10-11 классы | 8 октября 2021 г. | Безносенко В. Н. | Аксайский муниципальный район |
| Профориментационный урок 8-9 классы | 5 октября 2021 г. | Безносенко В. Н. | Аксайский муниципальный район |
| Профориментационный урок 8-9 классы | 8 октября 2021 г. | Безносенко В. Н. | Аксайский муниципальный район |
| Профориментационный урок 6-7 классы | 11 октября 2021 г. | Безносенко В. Н. | Аксайский муниципальный район |
| Профориментационный урок 8-9 классы | 11 октября 2021 г. | Долгушина И. Г. | Аксайский муниципальный район |
| Профориментационный урок 6-7 классы | 11 октября 2021 г. | Долгушина И. Г. | Аксайский муниципальный район |
| Профориментационный урок 6-7 классы | 11 октября 2021 г. | Долгушина И. Г. | Аксайский муниципальный район |

2. При клике происходит переход на страницу с информацией по уроку: название урока, педагог, который проводил урок, дата и тип мероприятия (Онлайн или оффлайн), указаны таймслоты (временные отрезки проведения урока).

Просмотреть Урок

Профориментационный урок 8-9 классы [ИСТОРИЯ](#)

Название: Профориментационный урок 8-9 классы

Учитель: Водольянова Л. Н.

Дата: 7 октября 2021 г.

Тип: Оффлайн

| ТАЙМСЛОТЫ | | |
|---------------------------------|-----------------|--------|
| ВРЕМЯ | КОЛИЧЕСТВО МЕСТ | ССЫЛКА |
| Timeslot object (6279) 10:00 | -1 | - |

[Закреть](#)

3. При клике на кнопку “Закреть” вам перебросит на общий список всех уроков.

Отчеты

Раздел содержит раздел Отчеты для формирования и просмотра запрошенных отчетов у Системы.

Отчеты

Раздел “Отчеты”

Для перехода в раздел “Отчеты” в приложении “Отчеты” кликнуть на название раздела “Отчеты”. Откроется список с запрошенными ранее отчетами и возможностью сформировать новый отчет.

Начало > Отчеты > Отчеты

МЕРОПРИЯТИЯ

- Анкеты
- Мероприятия
- Наставник
- Посещения мероприятий + Добавить
- Теги
- Уроки

ОСНОВНОЕ

- Логи импорта

« ОТЧЕТЫ

- Отчеты + Добавить

Выберите Отчет для просмотра ДОБАВИТЬ ОТЧЕТ +

Действие: ----- Выполнить Выбрано 0 объектов из 1

| <input type="checkbox"/> | ТИП | СТАТУС | РЕЗУЛЬТАТ | ПРОГРЕСС | РЕГИОН | МУНИЦИПАЛЬНЫЙ РАЙОН | ШКОЛА | ДАТА СОЗДАНИЯ | ДАТА ОТ | ДАТА ДО |
|--------------------------|-------------|----------|-----------|----------|-----------------|------------------------|-------|-----------------------|-------------------------|-----------------------|
| <input type="checkbox"/> | По ученикам | Закончен | Успешно | 100 | Тестовый регион | Тестовый муниципалитет | - | 27 июля 2022 г. 12:55 | 1 сентября 2021 г. 0:00 | 27 июля 2022 г. 12:55 |

1 Отчет

На странице отображены следующие данные:

- *Тип отчета* - описывается тип отчета, который формировался.
- *Статус* - описывает статус формирования отчета: в работе или завершен.
- *Результат* - описывает статус успешности формирования отчета.
- *Прогресс* - отображается прогресс формирования отчета.
- *Регион* - выводится регион, к которому привязан ваш муниципальный район.
- *Муниципальный район* - отображается ваш муниципальный район.
- *Школа* - выводится название школы, по которой был запрошен отчет
- *Дата создания* - дата формирования отчета.
- *Дата от и Дата до* - период, за который формировался отчет.
- *Скачать* - предоставляется возможность скачивания отчета.

Удаление отчетов

1. Слева расположены чек-боксы, которые отмечаются галкой

Выберите Отчет для просмотра ДОБАВИТЬ ОТЧЕТ +

Действие: ----- Выполнить Выбрано 0 объектов из 1

| <input type="checkbox"/> | ТИП | СТАТУС | РЕЗУЛЬТАТ | ПРОГРЕСС | РЕГИОН | МУНИЦИПАЛЬНЫЙ РАЙОН | ШКОЛА | ДАТА СОЗДАНИЯ | ДАТА ОТ | ДАТА ДО |
|--------------------------|-------------|----------|-----------|----------|-----------------|------------------------|-------|-----------------------|-------------------------|-----------------------|
| <input type="checkbox"/> | По ученикам | Закончен | Успешно | 100 | Тестовый регион | Тестовый муниципалитет | - | 27 июля 2022 г. 12:55 | 1 сентября 2021 г. 0:00 | 27 июля 2022 г. 12:55 |

1 Отчет

2. Кликаем на выпадающий список в поле “Действие” и выбираем “Удалить выбранные отчеты”

Выберите Отчет для просмотра ДОБАВИТЬ ОТЧЕТ +

Действие: ----- Выполнить Выбрано 0 объектов из 1

| <input type="checkbox"/> | ТИП | СТАТУС | РЕЗУЛЬТАТ | ПРОГРЕСС | РЕГИОН | МУНИЦИПАЛЬНЫЙ РАЙОН | ШКОЛА | ДАТА СОЗДАНИЯ | ДАТА ОТ | ДАТА ДО |
|--------------------------|-------------|----------|-----------|----------|-----------------|------------------------|-------|-----------------------|-------------------------|-----------------------|
| <input type="checkbox"/> | По ученикам | Закончен | Успешно | 100 | Тестовый регион | Тестовый муниципалитет | - | 27 июля 2022 г. 12:55 | 1 сентября 2021 г. 0:00 | 27 июля 2022 г. 12:55 |

3. Справа от поля “Действие” кликаем на кнопку выполнить. Таким образом, можно удалить не нужные отчеты.

Добавление отчета

1. В общем списке отчетов в верхнем правом углу расположена кнопку “Добавить отчет”. Кликаем на неё.

Выберите Отчет для просмотра

 **ДОБАВИТЬ ОТЧЕТ +**

Действие: **Выполнить** Выбрано 0 объектов из 1


| <input type="checkbox"/> | ТИП | СТАТУС | РЕЗУЛЬТАТ | ПРОГРЕСС | РЕГИОН | МУНИЦИПАЛЬНЫЙ РАЙОН | ШКОЛА | ДАТА СОЗДАНИЯ | ДАТА ОТ | ДАТА ДО |
|--------------------------|-------------|----------|-----------|----------|-----------------|------------------------|-------|-----------------------|-------------------------|-----------------------|
| <input type="checkbox"/> | По ученикам | Закончен | Успешно | 100 | Тестовый регион | Тестовый муниципалитет | - | 27 июля 2022 г. 12:55 | 1 сентября 2021 г. 0:00 | 27 июля 2022 г. 12:55 |



1 Отчет



2. Открывается страница создания отчета

Добавить Отчет

Тип:

Школа: 

Дата от:  Сегодня
Время:  Сейчас
Внимание: Ваше локальное время опережает время сервера на 3 часа.

Дата до:  Сегодня
Время:  Сейчас
Внимание: Ваше локальное время опережает время сервера на 3 часа.

- *Тип* - выбрать тип отчета из предложенного списка.
 - *Школа* - выбрать школу, по которой необходимо сформировать отчет. Если необходимо сформировать по всем школам вашего муниципалитета, поле оставляем пустым
 - *Дата от* и *Дата до* - выбрать даты периода, за который необходимо сформировать отчет.
3. Сохранить запрос на формирование отчета можно сохранить при клике на кнопки:
 - “Сохранить и добавить другой объект” - данный отчет сохраниться и откроется страница добавления нового отчета;
 - “Сохранить и продолжить редактирование” - данный отчет сохраниться и вы останетесь на данной странице для продолжения редактирования.
 - “Сохранить” - данный отчет сохраниться и вас перенаправит на страницу с общим списком отчетов.

Пользователи

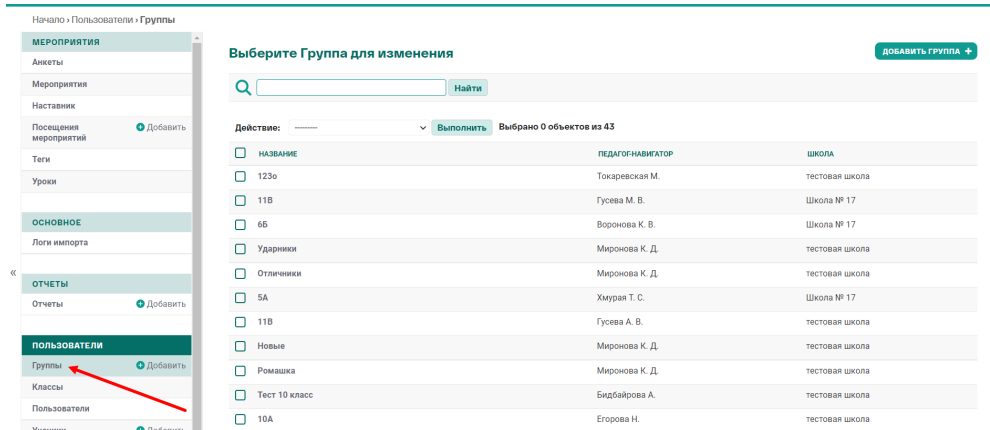
В данном приложении отражены следующие разделы:

- Группы
- Классы
- Учителя
- Ученики

Группы

Раздел “Группы”

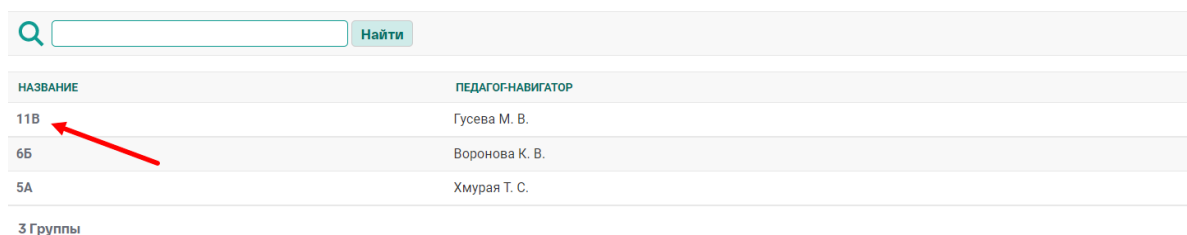
Для перехода в раздел “Группы” в приложении “Пользователи” кликнуть на название раздела “Группы”. Откроется список с созданными группами на платформе.



Просмотр групп

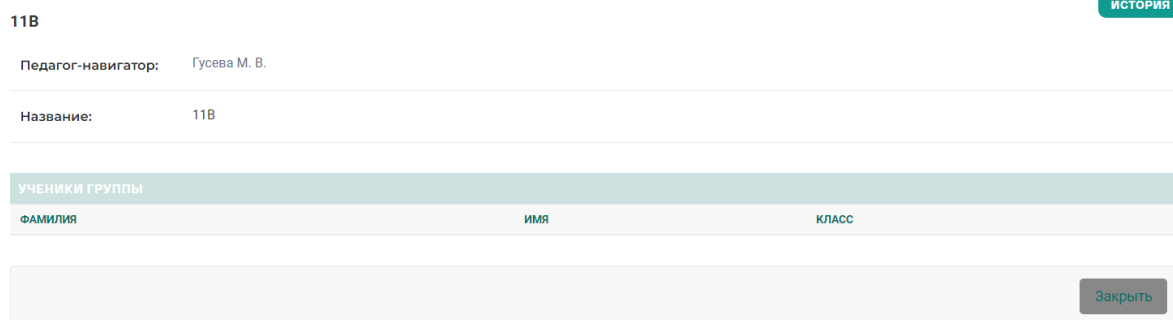
1. В общем списке групп кликнуть на название группы

Выберите Группа для просмотра



2. Откроется страница просмотра группы

Просмотреть Группа



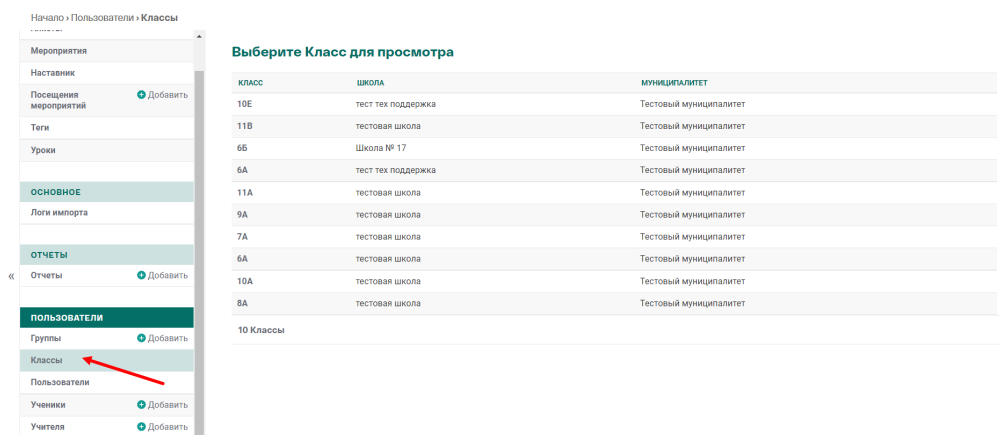
3. Кликнуть на кнопку “Закреть” для перехода в общий список групп.

Классы

Раздел “Классы”

Для перехода в раздел “Классы” в приложении “Пользователи” кликнуть на название раздела “Классы”. Откроется список с классами по вашему

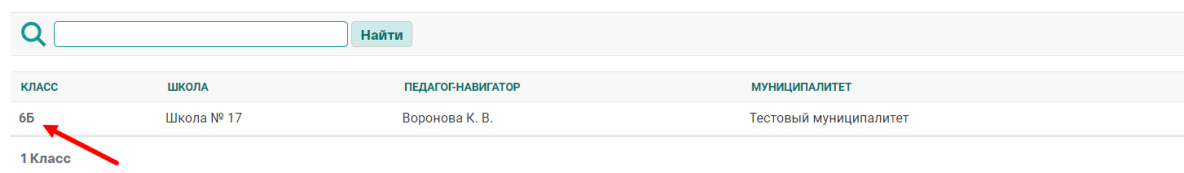
муниципалитету.



Просмотр классов

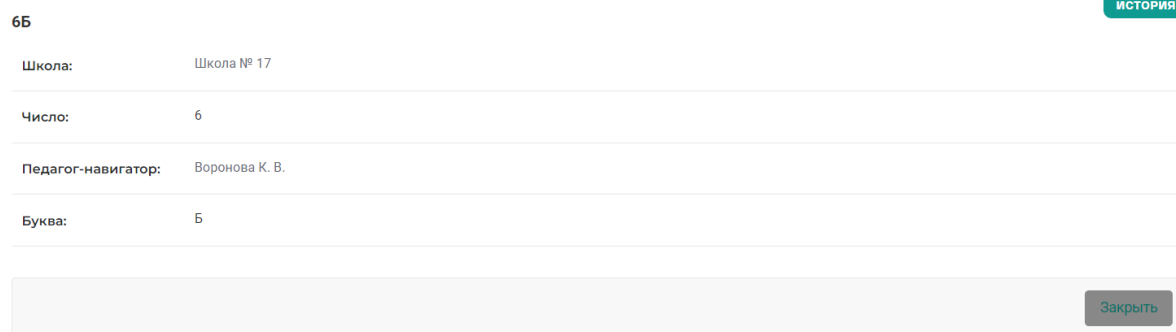
1. Для просмотра информации по классу кликаем на цифру и буква класса в первой колонке общего списка

Выберите Класс для просмотра



2. Откроется отдельная страница с информацией по классу

Просмотреть Класс



3. При клике на кнопку “Закреть” в правом нижнем углу, вас перенаправит на общий список классов.

Ученики

Раздел “Ученики”

Для перехода в раздел “Ученики” в приложении “Пользователи” кликнуть на название раздела “Ученики”. Откроется список с учениками по вашему

муниципалитету.

Выберите Ученик для изменения

Найти 139 результатов (140 всего)

2021 2022

Действие: ----- Выполнить Выбрано 0 объектов из 100

| Имя | Фамилия | Класс | Группы | Преподаватель-навигатор | Согласие родителей | Школа | |
|--------------------------|----------|-------------|--------|---------------------------------|--------------------|----------------|----------------|
| <input type="checkbox"/> | Кристина | 8А | 10А | Егорова Н. | + | тестовая школ: | |
| <input type="checkbox"/> | Мария | Назарова | 10А | 6Б | Миронова К. Д. | + | тестовая школ: |
| <input type="checkbox"/> | Наталья | Воронова | 6А | 6Б, Профорентация разработка ПО | Миронова К. Д. | + | тестовая школ: |
| <input type="checkbox"/> | Михаил | Крайнов | 8А | 6Б | Миронова К. Д. | + | тестовая школ: |
| <input type="checkbox"/> | Василий | Ким-ким | 6А | 6Б | Миронова К. Д. | + | тестовая школ: |
| <input type="checkbox"/> | Антон | Корнеев | 8А | 8А, Группа, Ромашка | Миронова К. Д. | + | тестовая школ: |
| <input type="checkbox"/> | Наталья | Романова | 10А | 8А, Ромашка | Миронова К. Д. | + | тестовая школ: |
| <input type="checkbox"/> | Михаил | Синельников | 7А | 8А, Группа | Миронова К. Д. | + | тестовая школ: |
| <input type="checkbox"/> | Василий | findme | 8А | 6Б, 8А, Банда | Миронова К. Д. | + | тестовая школ: |
| <input type="checkbox"/> | Антон | Корнеев | 9А | n123 | Токаревская М. | + | тестовая школ: |
| <input type="checkbox"/> | Наталья | Романова | 9А | n123 | Токаревская М. | + | тестовая школ: |
| <input type="checkbox"/> | Михаил | Синельников | 9А | n123 | Токаревская М. | + | тестовая школ: |

ФИЛЬТР

Некорректные

Все

Без группы

Неверный класс

Несколько педагогов

Количество пройденных проб

Все

0 проб

1 проба

2 пробы

3 пробы

4 пробы

5 проб

6 проб

7 проб

8 проб

9 проб

10 проб

>10 проб

Пустые кабинеты

Все

Нет пройденных диагностик

Нет посещений мероприятий

Нет согласий родителей

На странице с списком учеников присутствует поиск по email и ИНН школы. Под поиском расположены фильтры по датам, для фильтрации учеников по дате регистрации.

Справа расположен фильтр по:

- некорректным ученикам: относятся ученики без групп, с неверным классом или несколькими педагогами;
- количество пройденных проб: рассчитывается исходя из посещений мероприятий;
- пустые личные кабинеты: нет пройденных диагностик, нет посещения мероприятий или не загружено согласие родителей на участие;
- в архиве: архивирован ли ученик или нет

Просмотр ученика

1. На странице с списком учеников кликнуть на Имя ученика

Выберите Ученик для просмотра

Найти 139 результатов (140 всего)

2021 2022

Действие: ----- Выполнить Выбрано 0 объектов из 100

| Имя | Фамилия | Класс | Группы | Преподаватель-навигатор | Согласие родителей | Школа | |
|--------------------------|----------|-------------|--------|---------------------------------|--------------------|-------|----------------|
| <input type="checkbox"/> | Кристина | Миронова | 8А | 10А | Егорова Н. | + | тестовая школ: |
| <input type="checkbox"/> | Мария | Назарова | 10А | 6Б | Миронова К. Д. | + | тестовая школ: |
| <input type="checkbox"/> | Наталья | Воронова | 6А | 6Б, Профорентация разработка ПО | Миронова К. Д. | + | тестовая школ: |
| <input type="checkbox"/> | Михаил | Крайнов | 8А | 6Б | Миронова К. Д. | + | тестовая школ: |
| <input type="checkbox"/> | Василий | Ким-ким | 6А | 6Б | Миронова К. Д. | + | тестовая школ: |
| <input type="checkbox"/> | Антон | Корнеев | 8А | 8А, Группа, Ромашка | Миронова К. Д. | + | тестовая школ: |
| <input type="checkbox"/> | Наталья | Романова | 10А | 8А, Ромашка | Миронова К. Д. | + | тестовая школ: |
| <input type="checkbox"/> | Михаил | Синельников | 7А | 8А, Группа | Миронова К. Д. | + | тестовая школ: |
| <input type="checkbox"/> | Василий | findme | 8А | 6Б, 8А, Банда | Миронова К. Д. | + | тестовая школ: |

ФИЛЬТР

Некорректные

Все

Без группы

Без класса

Неверный класс

Несколько педагогов

Количество пройденных проб

Все

0 проб

1 проба

2 пробы

3 пробы

4 пробы

5 проб

6 проб

7 проб

8 проб

9 проб

10 проб

>10 проб

2. Откроется страница просмотра ученика:

Просмотреть Ученик ИСТОРИЯ

Миронова К. Д.

| | |
|-----------------|--------------------|
| Email: | faithful_8@mail.ru |
| Имя: | Кристина |
| Фамилия: | Миронова |
| Отчество: | Дмитриевна |
| Пол: | - |
| Дата рождения: | - |
| Номер телефона: | - |
| Класс: | 8А |
| Группы: | 10А |
| Школа: | тестовая школа |

3. Внизу страницы расположена кнопка “Закреть”. Кликаем на нее, вас перенаправит на страницу с общим списком учеников.

Учителя

Раздел “Учителя”

Для перехода в раздел “Учителя” в приложении “Пользователи” кликнуть на название раздела “Учителя”. Откроется список с педагогами-навигаторами в вашем муниципалитете.

Выберите Учителя для изменения ИМПОРТ ДОБАВИТЬ УЧИТЕЛЯ +

🔍 Найти 50 результатов (51 всего)

2021 2022

Действие: ----- Выполнить Выбрано 0 объектов из 50

| <input type="checkbox"/> | ФАМИЛИЯ | ИМЯ | ОТЧЕСТВО | ШКОЛА | ЧИСЛО УЧАЩИХСЯ | ПОСЛЕДНИЙ ВХОД | ДАТА ДОБАВЛЕНИЯ |
|--------------------------|----------|----------|--------------|----------------|----------------|----------------------|------------------------|
| <input type="checkbox"/> | Гусева | Марина | Владимировна | Школа № 17 | 0 | - | 3 августа 2022 г. 9:30 |
| <input type="checkbox"/> | Воронова | Мария | Дмитриевна | Школа № 17 | 0 | 21 июня 2022 г. 9:00 | 21 июня 2022 г. 8:59 |
| <input type="checkbox"/> | Мурлыка | Котик | Пушистый | Школа № 17 | 0 | - | 20 июня 2022 г. 12:4 |
| <input type="checkbox"/> | Мурлыка | Ксения | Витальевна | Школа № 17 | 0 | - | 20 июня 2022 г. 12:2 |
| <input type="checkbox"/> | Воронова | Ксения | Витальевна | Школа № 17 | 0 | - | 20 июня 2022 г. 11:5 |
| <input type="checkbox"/> | Миронова | Кристина | Дмитриевна | тестовая школа | 0 | - | 31 мая 2022 г. 11:31 |
| <input type="checkbox"/> | Кока | Кола | Зеро | Школа № 17 | 0 | - | 26 мая 2022 г. 13:43 |
| <input type="checkbox"/> | Чехов | Антон | Павлович | Школа № 17 | 0 | 26 мая 2022 г. 13:45 | 26 мая 2022 г. 13:43 |
| <input type="checkbox"/> | Кока | Кола | Зеро | Школа № 17 | 0 | - | 26 мая 2022 г. 12:25 |
| <input type="checkbox"/> | Чехов | Антон | Павлович | Школа № 17 | 0 | 26 мая 2022 г. 12:26 | 26 мая 2022 г. 12:25 |

ФИЛЬТР

- В архиве
- Нет
- Да

На странице расположен поиск по адресу электронной почты педагога. По поиском расположен фильтр по дате регистрации учителя.

Справа от списка расположен фильтр по архивированию учителя.

Просмотр учителя

1. На странице с списком учителей в кликнуть на Фамилию учителя

Выберите Учителя для просмотра

🔍 [Найти](#)

« Все даты Май 2022 г. Июнь 2022 г. Август 2022 г.

Действие: ----- [Выполнить](#) Выбрано 0 объектов из 15

| <input type="checkbox"/> | ФАМИЛИЯ | ИМЯ | ОТЧЕСТВО | ЧИСЛО УЧАЩИХСЯ | ПОСЛЕДНИЙ ВХОД | ДАТА ДОБАВЛЕНИЯ |
|--------------------------|----------|--------|--------------|----------------|----------------------|------------------------|
| <input type="checkbox"/> | Гусева | Марина | Владимировна | 0 | - | 3 августа 2022 г. 9:39 |
| <input type="checkbox"/> | Воронова | Мария | Дмитриевна | 0 | 21 июня 2022 г. 9:00 | 21 июня 2022 г. 8:59 |
| <input type="checkbox"/> | Мурлыка | Котик | Пушистый | 0 | - | 20 июня 2022 г. 12:40 |
| <input type="checkbox"/> | Мурлыка | Ксения | Витальевна | 0 | - | 20 июня 2022 г. 12:27 |

ФИЛЬТР

В архиве

Нет

Да

2. Откроется страница просмотра учителя:

Просмотреть Учителя

Гусева М. В.

[ИСТОРИЯ](#)

[СМОТРЕТЬ НА САЙТЕ >](#)

Email: mai223l@mail.ru

Имя: Марина

Фамилия: Гусева

Отчество: Владимировна

Пол: -

Дата рождения: -

Номер телефона: -

Школа: Школа № 17

Гражданство: -

Серия паспорта: -

3. На странице в правом нижнем углу расположена кнопка “Закреть”. Кликаем на нее и возвращаемся на общий список учителей.